

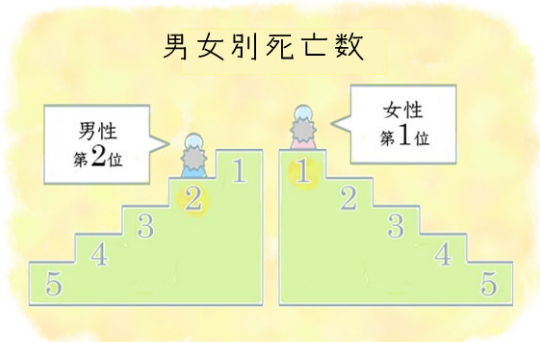


横浜旭中央総合病院
消化器病センター長
石田康男医師



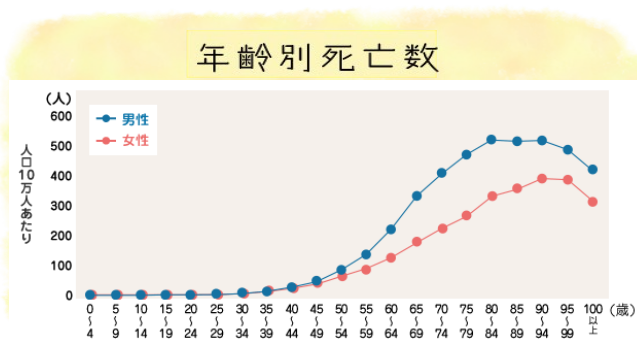
大腸がんで 死なないために

1 大腸がんの死亡率(男女別)



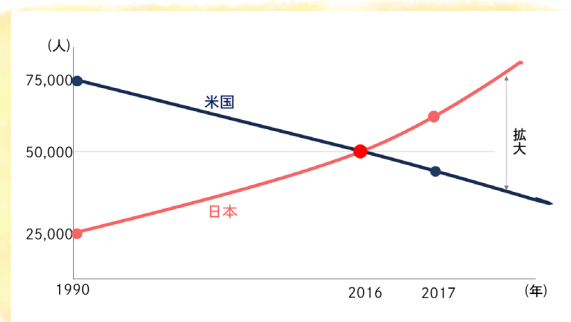
がんによる死亡数全体で
女性の1位、男性の2位が大腸がんです

2 大腸がんの死亡数(年代別)



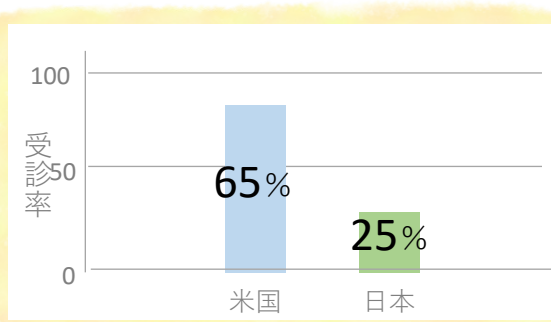
特に40歳台から急激に増加します。

3 大腸がんの死亡数の日米比較



日本は現在も死亡者数が増加していますが、米国は減少し続けています。米国での大腸がん死亡者数減少の要因は大腸ポリープの積極的切除です。ポリープ切除で大腸がんの発生を70~90%減少させると言われています。

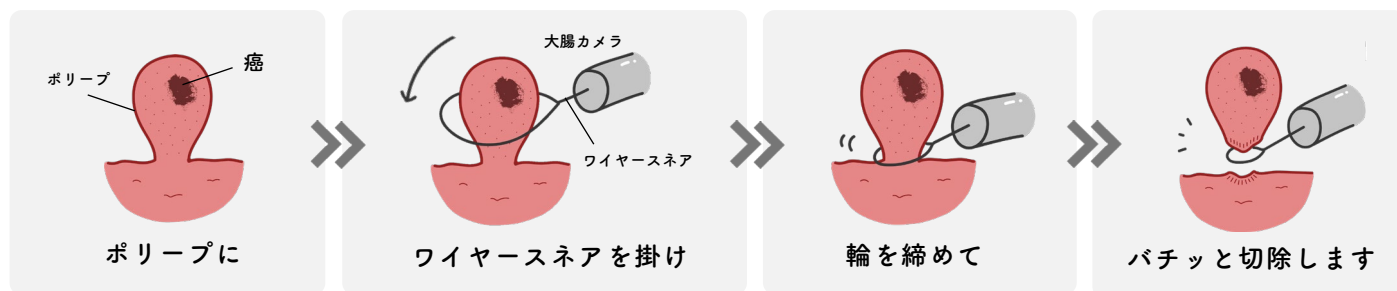
4 大腸がん検診の受診率の日米比較



大腸がん検診(検便)を積極的に受け、便に血が混じっている(潜血反応陽性)と言われたら必ず大腸カメラを受けましょう。

出典：国立がん研究センター

5 早期がん切除術イメージ



Point

大腸カメラ検査を受けるには
外科「便潜血外来」(毎週木曜日AM9:00-12:00)を受診してください。
楽な前処置、楽な検査をお約束します。

『健康長寿』で元気な毎日を過ごすためには、治る病気の“早期発見”がどうしても必要です。とりわけ“大腸がん”は、その意識が間違いなく皆さんの命を救います。



あの時に
検査しておけば良かった..

あの時に
検査しておいて良かった..!



あなたはどちらを選びますか？



▼▼▼▼▼▼▼▼▼▼ 下記の項目に当てはまる方 ▼▼▼▼▼▼▼▼▼▼

- 便秘・下痢・便秘と下痢の繰り返し・便に血が付着・排便時出血・腹痛・おなかが張るなどの症状がある
- 40歳以上で一度も大腸カメラを受けたことがない
- 家族や親族に大腸がんだけでなく胃がんや乳がん、子宮がんなどの悪性疾患の方がいる
- いつも「がんになったらどうしよう」と不安に思っている

1. このパンフレットを持って 木曜日の午前 **横浜旭中央総合病院** の **初診受付** にお越しください
2. 「**大腸カメラを受けたい**」とお伝えください
3. “便潜血外来（外科受付）”で検査の予約をいたします

検査中の状態

「完全に眠って」「軽くボーッとして」「腸の中が見えるよう起きたまま」の3種類から選択していただけます



--- 検査の方針として“大腸がんの元になりそうなポリープ”や“切除可能な早期がん”は原則その場で切除いたします。痛みはまったくありません。

検査費用(3割負担の方の一例)

大腸カメラ（観察のみ）	約 7,500 円
組織検査	約 12,000～25,000 円
ポリープ切除	約 21,000～30,000 円

※ 2024年1月 現在



大腸がんで死なないためには
大腸カメラでポリープや早期がんを切り取ることに尽きます。

決して後悔はさせません。ご家族のためにもぜひ一度ご受診ください。

横浜旭中央総合病院 消化器病センター長
石田 康男